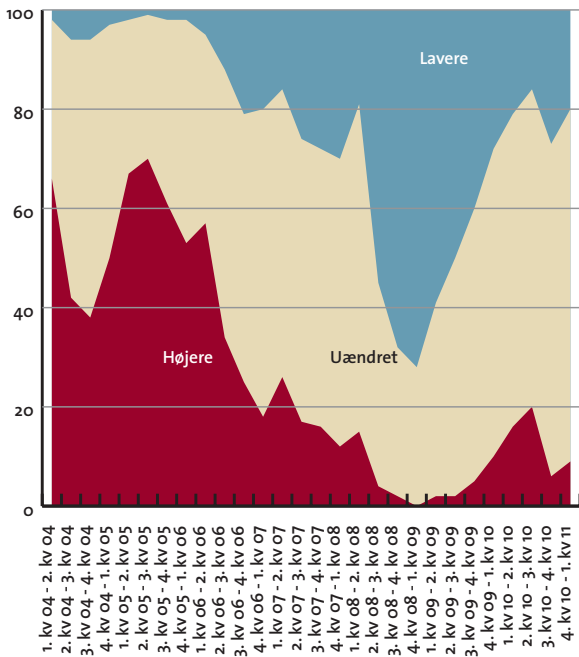
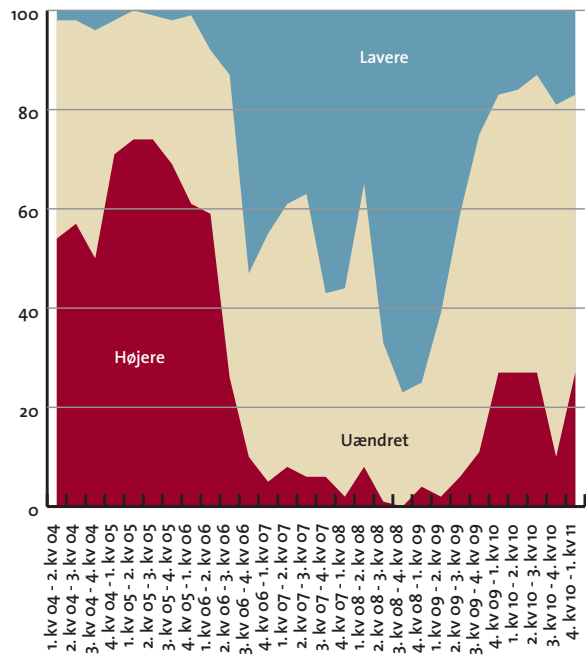


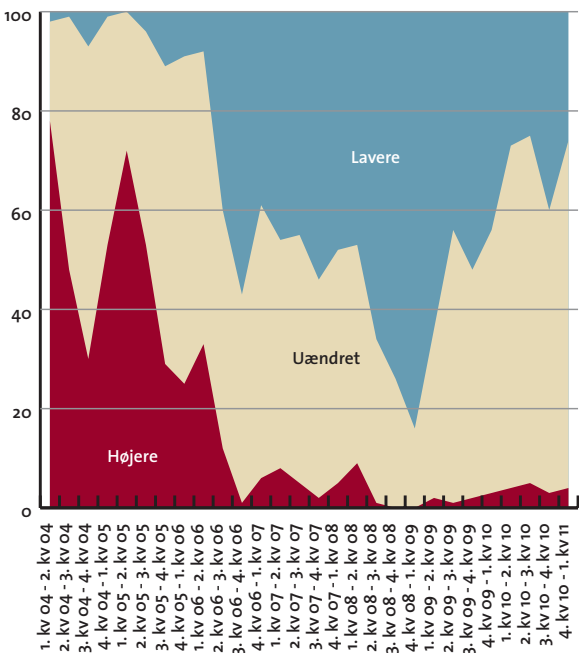
PRISUDVIKLING ENFAMILIEHUSE – FORVENTNING TIL NÆSTE KVARTAL



PRISUDVIKLING EJERLEJLIGHEDER – FORVENTNING TIL NÆSTE KVARTAL



PRISUDVIKLING SOMMERHUSE – FORVENTNING TIL NÆSTE KVARTAL



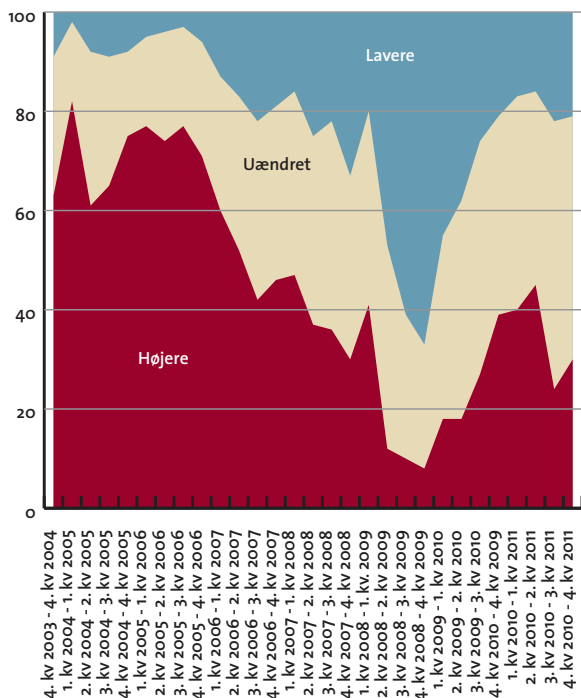
**FORVENTNINGER TIL 1. KVARTAL 2011
I FORHOLD TIL 4. KVARTAL 2010 (PCT.)**

ÉNFMILIEHUSE	PRISER		
	LAVERE	UÆNDREDE	HØJERE
Region Hovedstaden	22	60	18
- Kbh. & Fr. berg Kom	18	45	36
Region Sjælland	39	56	5
Region Syddanmark	15	83	1
Region Midtjylland	15	73	12
- Århus Kommune	0	82	18
Region Nordjylland	12	79	9
Hele Landet	20	71	9
EJERLEJLIGHEDER			
LAVERE	UÆNDREDE	HØJERE	
Region Hovedstaden	17	45	38
- Kbh. & Fr. berg Kom	15	31	54
Region Sjælland	41	43	16
Region Syddanmark	23	75	2
Region Midtjylland	8	74	18
- Århus Kommune	0	44	56
Region Nordjylland	5	86	9
Hele Landet	17	56	27
SOMMERHUSE			
LAVERE	UÆNDREDE	HØJERE	
Region Hovedstaden	25	67	8
Region Sjælland	43	57	0
Region Syddanmark	22	75	4
Region Midtjylland	18	76	6
Region Nordjylland	13	83	4
Hele Landet	26	70	4

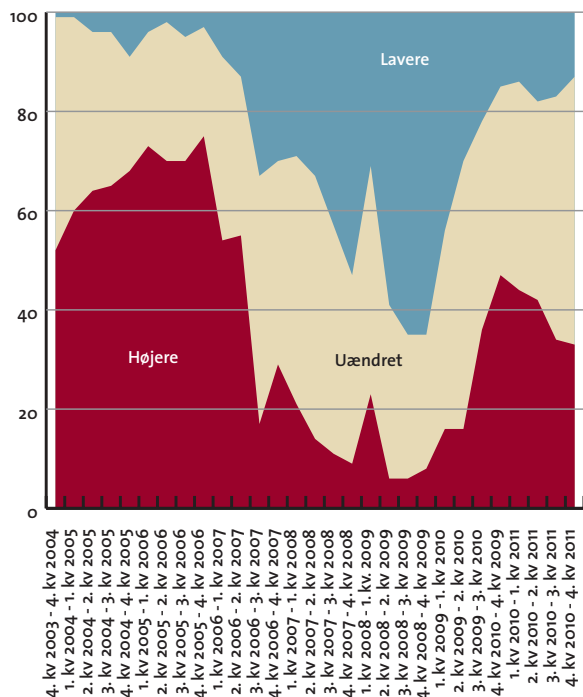
**FORVENTNINGER TIL 1. KVARTAL 2011
I FORHOLD TIL 4. KVARTAL 2010 (PCT.)**

ÉNFMILIEHUSE	LIGGETIDER		
	LÆNGERE	UÆNDREDE	KORTERE
Region Hovedstaden	12	58	31
- Kbh. & Fr. berg Kom	10	30	60
Region Sjælland	18	62	20
Region Syddanmark	18	59	23
Region Midtjylland	13	53	33
- Århus Kommune	0	27	73
Region Nordjylland	12	65	24
Hele Landet	15	59	27
EJERLEJLIGHEDER			
LÆNGERE	UÆNDREDE	KORTERE	
Region Hovedstaden	11	58	31
- Kbh. & Fr. berg Kom	8	54	38
Region Sjælland	24	59	17
Region Syddanmark	23	65	12
Region Midtjylland	6	71	23
- Århus Kommune	0	56	44
Region Nordjylland	5	77	18
Hele Landet	12	62	26
SOMMERHUSE			
LÆNGERE	UÆNDREDE	KORTERE	
Region Hovedstaden	18	55	27
Region Sjælland	37	60	3
Region Syddanmark	28	64	8
Region Midtjylland	15	71	15
Region Nordjylland	17	67	17
Hele Landet	24	63	13

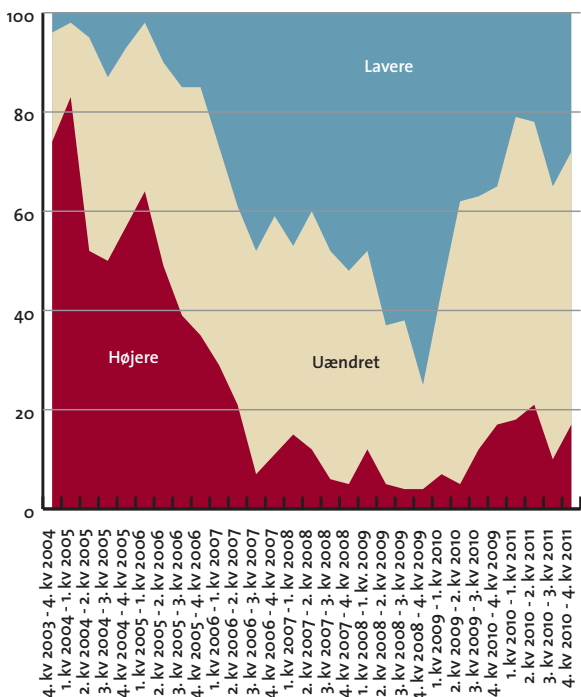
PRISUDVIKLING ENFAMILIEHUSE – FORVENTNING TIL NÆSTE ÅR



PRISUDVIKLING EJERLEJLIGHEDER – FORVENTNING TIL NÆSTE ÅR



PRISUDVIKLING SOMMERHUSE – FORVENTNING TIL NÆSTE ÅR



**FORVENTNINGER TIL UDVIKLINGEN I DET KOMMENDE ÅR
4. KVARTAL 2011 I FORHOLD TIL 4. KVARTAL 2010 (PCT.)**

ÉNFMILIEHUSE	PRISER		
	LAVERE	UÆNDREDE	HØJERE
Region Hovedstaden	19	42	39
- Kbh. & Fr. berg Kom	18	27	55
Region Sjælland	43	38	19
Region Syddanmark	20	58	23
Region Midtjylland	17	54	29
- Århus Kommune	9	36	55
Region Nordjylland	9	50	41
Hele Landet	21	49	30

EJERLEJLIGHEDER	PRISER		
	LAVERE	UÆNDREDE	HØJERE
Region Hovedstaden	12	49	39
- Kbh. & Fr. berg Kom	8	46	46
Region Sjælland	31	49	20
Region Syddanmark	26	56	19
Region Midtjylland	8	63	29
- Århus Kommune	0	44	56
Region Nordjylland	5	64	32
Hele Landet	13	53	33

SOMMERHUSE	PRISER		
	LAVERE	UÆNDREDE	HØJERE
Region Hovedstaden	18	62	20
Region Sjælland	50	35	15
Region Syddanmark	28	57	16
Region Midtjylland	24	56	20
Region Nordjylland	8	75	17
Hele Landet	28	55	17

**FORVENTNINGER TIL UDVIKLINGEN I DET KOMMENDE ÅR
4. KVARTAL 2011 I FORHOLD TIL 4. KVARTAL 2010 (PCT.)**

ÉNFMILIEHUSE	LIGGETIDER		
	LÆNGERE	UÆNDREDE	KORTERE
Region Hovedstaden	6	50	43
- Kbh. & Fr. berg Kom	20	20	60
Region Sjælland	15	45	40
Region Syddanmark	6	46	48
Region Midtjylland	9	41	50
- Århus Kommune	0	36	64
Region Nordjylland	3	42	55
Hele Landet	8	45	47

EJERLEJLIGHEDER	LIGGETIDER		
	LÆNGERE	UÆNDREDE	KORTERE
Region Hovedstaden	11	41	48
- Kbh. & Fr. berg Kom	8	38	54
Region Sjælland	11	50	39
Region Syddanmark	12	63	26
Region Midtjylland	3	48	49
- Århus Kommune	0	44	56
Region Nordjylland	5	73	23
Hele Landet	9	47	44

SOMMERHUSE	LIGGETIDER		
	LÆNGERE	UÆNDREDE	KORTERE
Region Hovedstaden	8	44	47
Region Sjælland	24	43	34
Region Syddanmark	18	61	22
Region Midtjylland	15	53	32
Region Nordjylland	8	54	38
Hele Landet	15	50	35