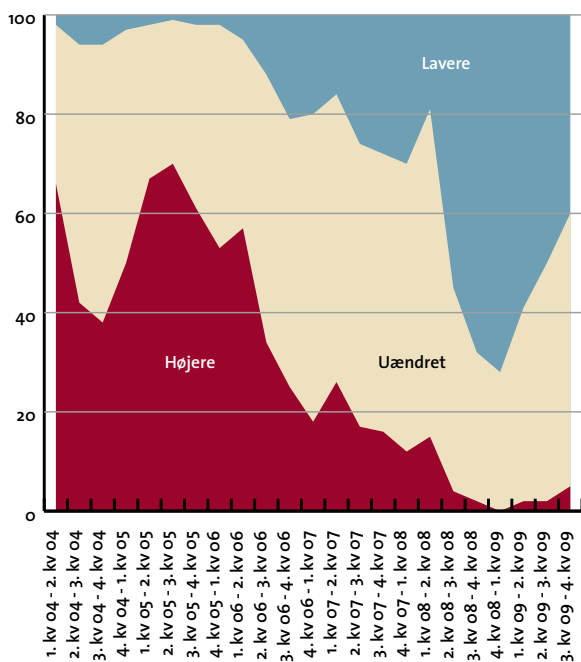
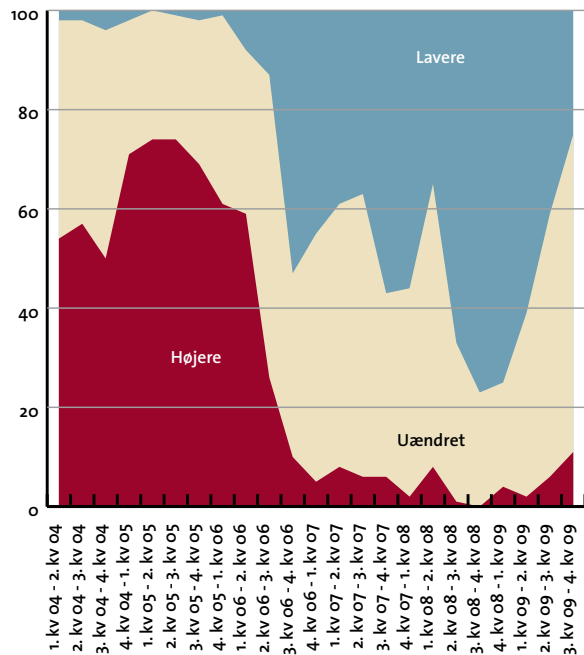




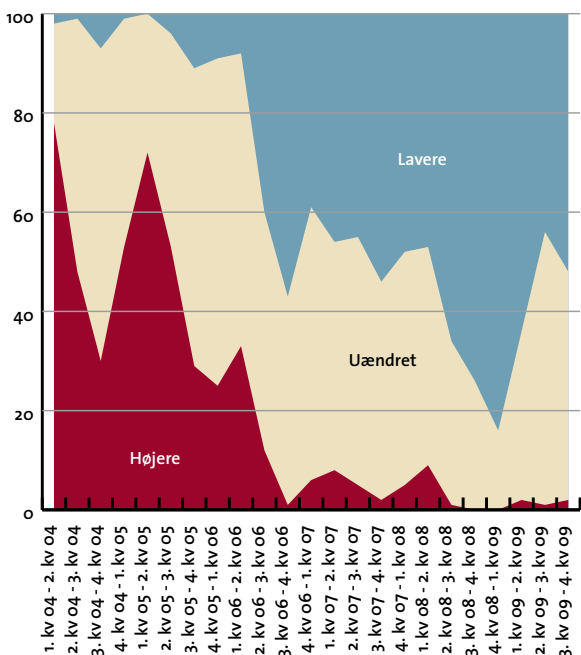
PRISUDVIKLING ENFAMILIEHUSE – FORVENTNING TIL NÆSTE KVARTAL



PRISUDVIKLING EJERLEJLIGHEDER – FORVENTNING TIL NÆSTE KVARTAL



PRISUDVIKLING SOMMERHUSE – FORVENTNING TIL NÆSTE KVARTAL



FORVENTNINGER TIL 4. KVARTAL 2009 I FORHOLD TIL 3. KVARTAL 2009 (PCT.)

ÉN-FAMILIEHUSE	PRISER		
	LAVERE	UÆNDREDE	HØJERE
Region Hovedstaden	22	64	14
- Kbh. & Fr. berg Kom	40	53	7
Region Sjælland	67	28	5
Region Syddanmark	41	58	1
Region Midtjylland	39	57	4
- Århus Kommune	57	36	7
Region Nordjylland	31	62	7
Hele Landet	40	55	5

EJERLELIGHEDER	PRISER		
	LAVERE	UÆNDREDE	HØJERE
Region Hovedstaden	17	65	19
- Kbh. & Fr. berg Kom	53	33	13
Region Sjælland	48	46	6
Region Syddanmark	45	55	0
Region Midtjylland	28	72	0
- Århus Kommune	43	43	14
Region Nordjylland	23	73	4
Hele Landet	25	64	11

SOMMERHUSE	PRISER		
	LAVERE	UÆNDREDE	HØJERE
Region Hovedstaden	46	54	0
Region Sjælland	61	36	3
Region Syddanmark	54	46	0
Region Midtjylland	51	44	5
Region Nordjylland	43	57	0
Hele Landet	52	46	2

FORVENTNINGER TIL 4. KVARTAL 2009 I FORHOLD TIL 3. KVARTAL 2009 (PCT.)

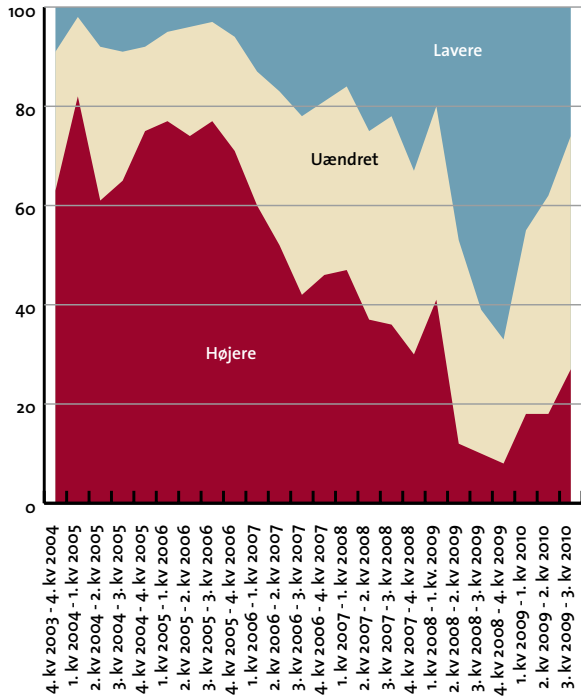
ÉN-FAMILIEHUSE	LIGGETIDER		
	LÆNGERE	UÆNDREDE	KORTERE
Region Hovedstaden	9	51	41
- Kbh. & Fr. berg Kom	7	60	33
Region Sjælland	30	56	14
Region Syddanmark	25	63	12
Region Midtjylland	18	73	9
- Århus Kommune	0	79	21
Region Nordjylland	36	44	20
Hele Landet	23	60	18

EJERLELIGHEDER	LIGGETIDER		
	LÆNGERE	UÆNDREDE	KORTERE
Region Hovedstaden	6	67	27
- Kbh. & Fr. berg Kom	13	33	53
Region Sjælland	31	61	8
Region Syddanmark	34	62	5
Region Midtjylland	21	73	6
- Århus Kommune	0	93	7
Region Nordjylland	25	63	13
Hele Landet	16	67	18

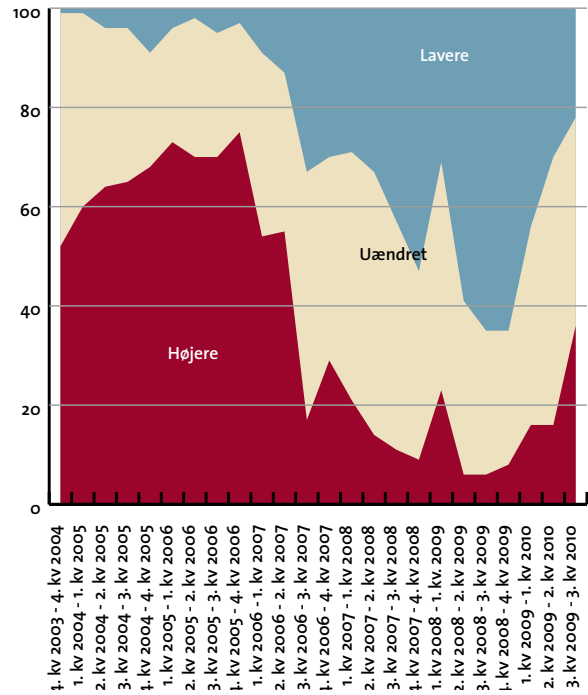
SOMMERHUSE	LIGGETIDER		
	LÆNGERE	UÆNDREDE	KORTERE
Region Hovedstaden	14	60	26
Region Sjælland	55	37	8
Region Syddanmark	47	51	2
Region Midtjylland	33	62	5
Region Nordjylland	32	58	10
Hele Landet	37	52	10



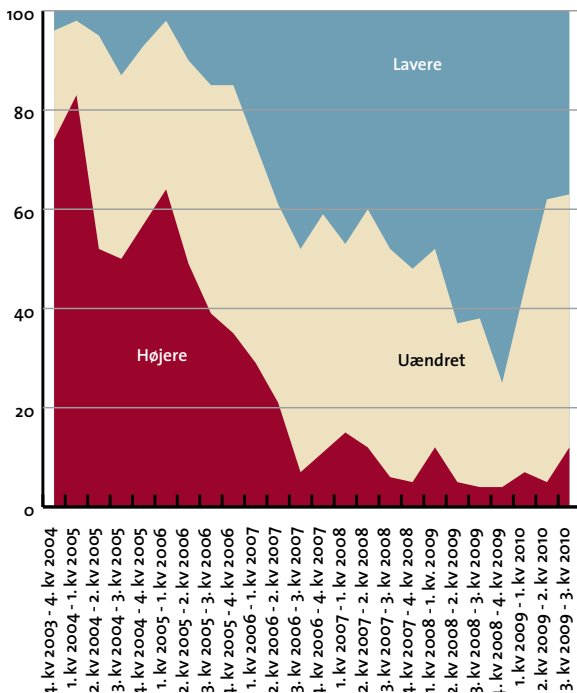
PRISUDVIKLING ENFAMILIEHUSE – FORVENTNING TIL NÆSTE ÅR



PRISUDVIKLING EJERLEJLIGHEDER – FORVENTNING TIL NÆSTE ÅR



PRISUDVIKLING SOMMERHUSE – FORVENTNING TIL NÆSTE ÅR



**FORVENTNINGER TIL UDVIKLINGEN I DET KOMMENDE ÅR
3. KVARTAL 2010 I FORHOLD TIL 3. KVARTAL 2009 (PCT.)**

ÉNFMILIEHUSE	PRISER		
	LAVERE	UÆNDREDE	HØJERE
Region Hovedstaden	18	32	49
- Kbh. & Fr. berg Kom	33	47	20
Region Sjælland	52	37	11
Region Syddanmark	27	48	26
Region Midtjylland	24	53	22
- Århus Kommune	50	21	29
Region Nordjylland	11	64	25
Hele Landet	26	47	27
EJERLELIGHEDER			
LAVERE	UÆNDREDE	HØJERE	
Region Hovedstaden	18	31	52
- Kbh. & Fr. berg Kom	47	27	27
Region Sjælland	38	44	18
Region Syddanmark	34	52	14
Region Midtjylland	24	58	19
- Århus Kommune	36	50	14
Region Nordjylland	16	60	24
Hele Landet	22	42	36
SOMMERHUSE			
LAVERE	UÆNDREDE	HØJERE	
Region Hovedstaden	23	63	13
Region Sjælland	47	45	8
Region Syddanmark	45	43	12
Region Midtjylland	44	45	11
Region Nordjylland	20	63	17
Hele Landet	37	51	12

**FORVENTNINGER TIL UDVIKLINGEN I DET KOMMENDE ÅR
3. KVARTAL 2010 I FORHOLD TIL 3. KVARTAL 2009 (PCT.)**

ÉNFMILIEHUSE	LIGGETIDER		
	LÆNGERE	UÆNDREDE	KORTERE
Region Hovedstaden	6	20	74
- Kbh. & Fr. berg Kom	0	60	40
Region Sjælland	9	39	51
Region Syddanmark	8	28	64
Region Midtjylland	7	42	52
- Århus Kommune	0	57	43
Region Nordjylland	11	27	61
Hele Landet	8	32	60
EJERLELIGHEDER			
LÆNGERE	UÆNDREDE	KORTERE	
Region Hovedstaden	9	27	64
- Kbh. & Fr. berg Kom	0	40	60
Region Sjælland	10	50	40
Region Syddanmark	20	37	44
Region Midtjylland	12	48	40
- Århus Kommune	7	79	14
Region Nordjylland	13	50	38
Hele Landet	11	36	53
SOMMERHUSE			
LÆNGERE	UÆNDREDE	KORTERE	
Region Hovedstaden	1	51	48
Region Sjælland	24	40	36
Region Syddanmark	24	47	29
Region Midtjylland	17	53	30
Region Nordjylland	10	47	43
Hele Landet	16	47	37