


Pjece vedr. kørsel til træning og udekampe Vejledning til tilpasning af layout

Pjece for seniorspillere – Kørsel til træning og udekampe

Nedenfor er det beskrevet, hvordan klubben/idrætsforeningen opfordres til at sætte sit personlige præg på pjecen. Tønder SF er således blot brugt som eksempel.


1. På pjecens første side til højre udskiftes Tønder SFs logo med klubbens/idrætsforeningens eget logo. Har klubben ikke et logo kan man i stedet indsætte klubbens navn.
2. På pjecens første side i midten erstattes TSF af klubbens/idrætsforeningens navn.



2. TSF erstattes med klubbens / idrætsforeningens navn

1. Udskiftes med klubbens / idrætsforeningens eget logo

3. På pjecens anden side **kan** figuren evt. udskiftes med et billede af egne spillere



3. Figuren **kan** evt. udskiftes med et billede af egne spillere


Pjecen udskrives med print på begge sider og foldes 2 gange vha. de markerede foldelinier

Eventuelle spørgsmål kan rettes til Anders Hørkjær Pedersen, 74929257, ahp@toender.dk

Pjecer vedr. børn i bilen – Kørsel til træning og udekampe

Nedenfor er det beskrevet, hvordan klubben/idrætsforeningen opfordres til at sætte sit personlige præg på pjecen. Tønder SF er således blot brugt som eksempel.

1. På pjecens første side til højre udskiftes Tønder SFs logo med klubbens/idrætsforeningens eget logo. Har klubben ikke et logo kan man i stedet indsætte klubbens navn.
2. På pjecens første side i midten erstattes TSF af klubbens/idrætsforeningens navn.
3. På pjecens første side til venstre erstattes billedet af ungdomsspillere fra TSF med et billede af egne ungdomsspillere




2. TSF erstattes med klubbens / idrætsforeningens navn

3. Udskiftes med et billede af egne spillere

1. Udskiftes med klubbens / idrætsforeningens eget logo

4. På pjecens andens side til højre **kan** figuren evt. udskiftes med et billede af egne spillere



4. Figuren **kan** evt. udskiftes med et billede af egne spillere

Pjecen udskrives med print på begge sider og foldes 2 gange vha. de markerede foldelinier

Eventuelle spørgsmål kan rettes til Anders Hørkjær Pedersen, 74929257, ahp@toender.dk