

Applus Bilsyns sommersurvey Bilferie

2.461 respondenter

Udført den 12.-16. juni 2014

For mere information, kontakt

PR-kontakt adm. direktør Per V. Rasmussen, 20 98 34 35

Om undersøgelsens metode:

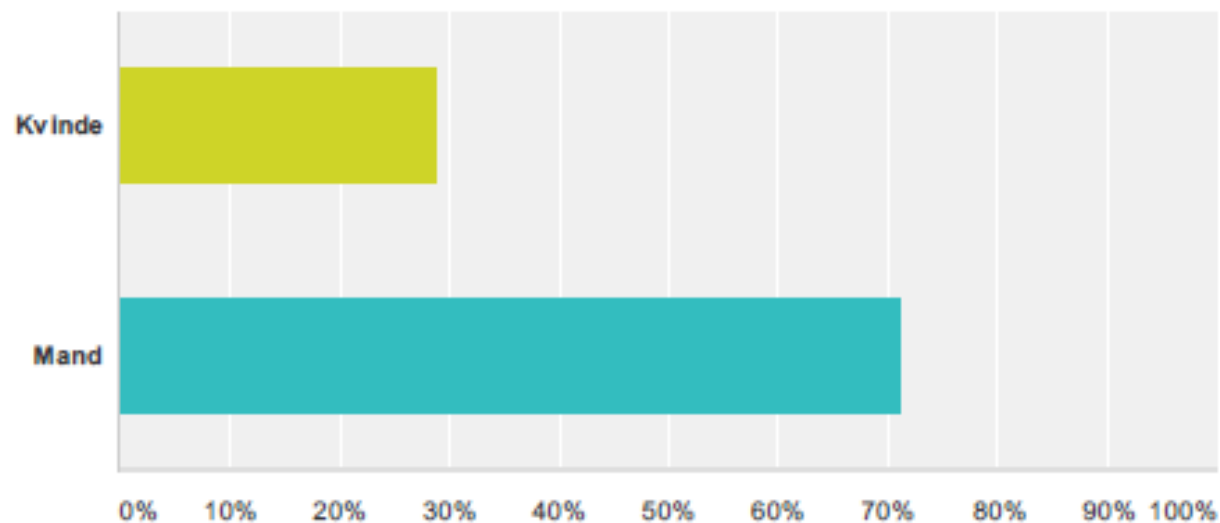
Peter Noer Kyndal, kommercielchef Applus Bilsyn

Mobil 20 98 34 32

Applus Bilsyn - Panelundersøgelse - Juni 2014

Q1 Køn

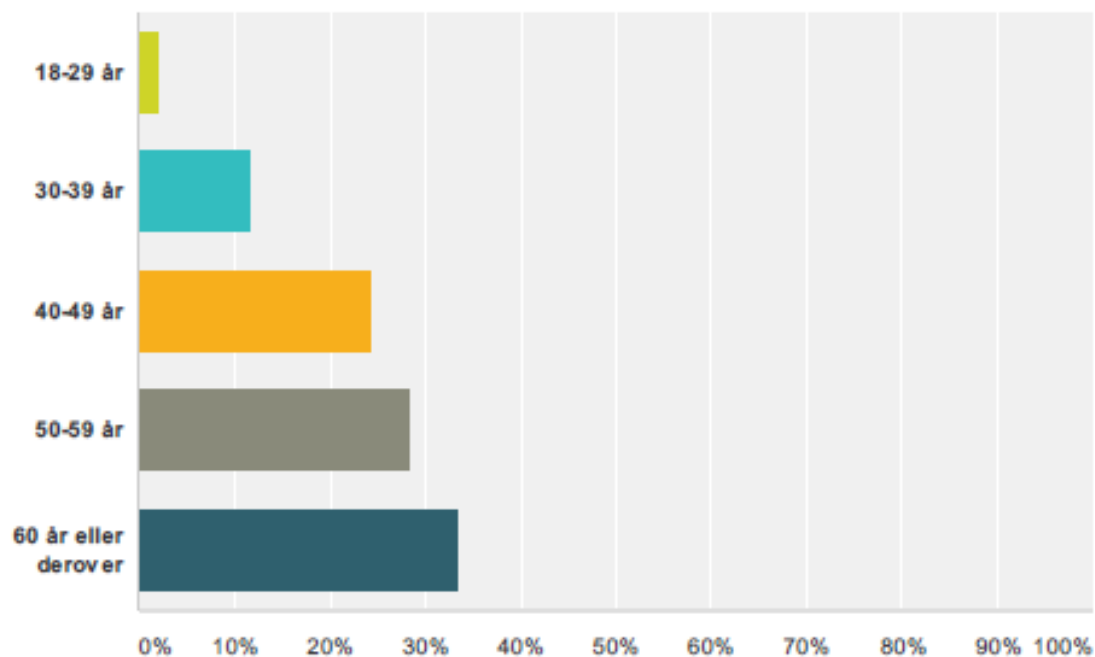
Besvaret: 2.461 Sprunget over: 0



Svarvalg	Besvarelser	
Kvinde	28,89%	711
Mand	71,11%	1.750
I alt		2.461

Q2 Alder

Besvaret: 2.461 Sprunget over: 0

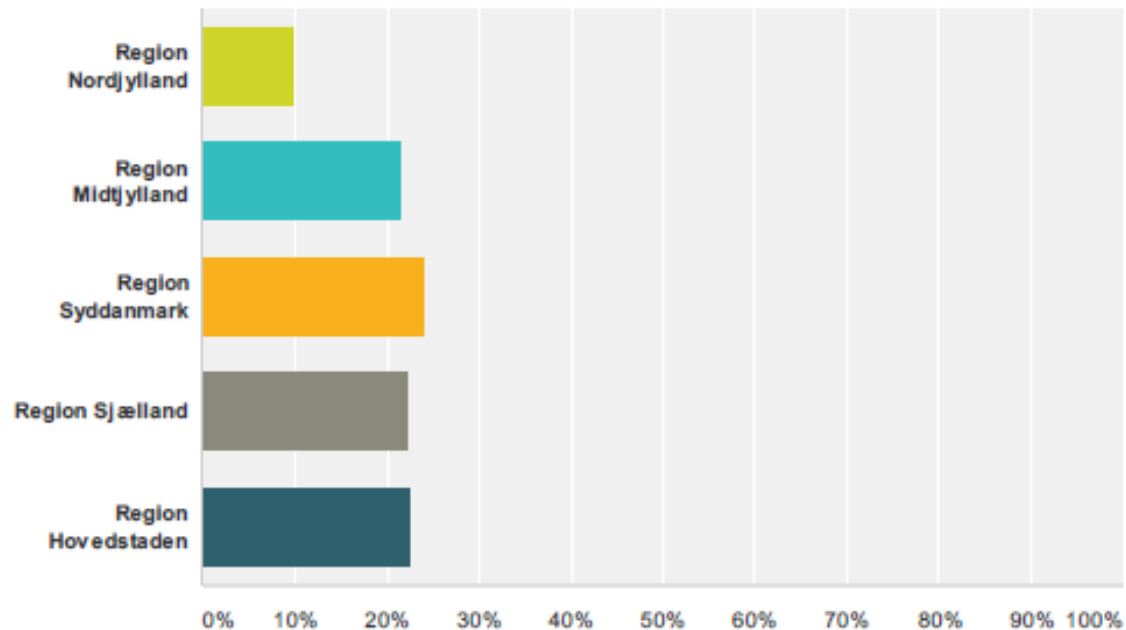


Svarvalg	Besvarelser
18-29 år	2,11% 52
30-39 år	11,78% 290
40-49 år	24,26% 597
50-59 år	28,40% 699
60 år eller derover	33,44% 823
I alt	2.461

Applus Bilsyn - Panelundersøgelse - Juni 2014

Q3 Bopæl

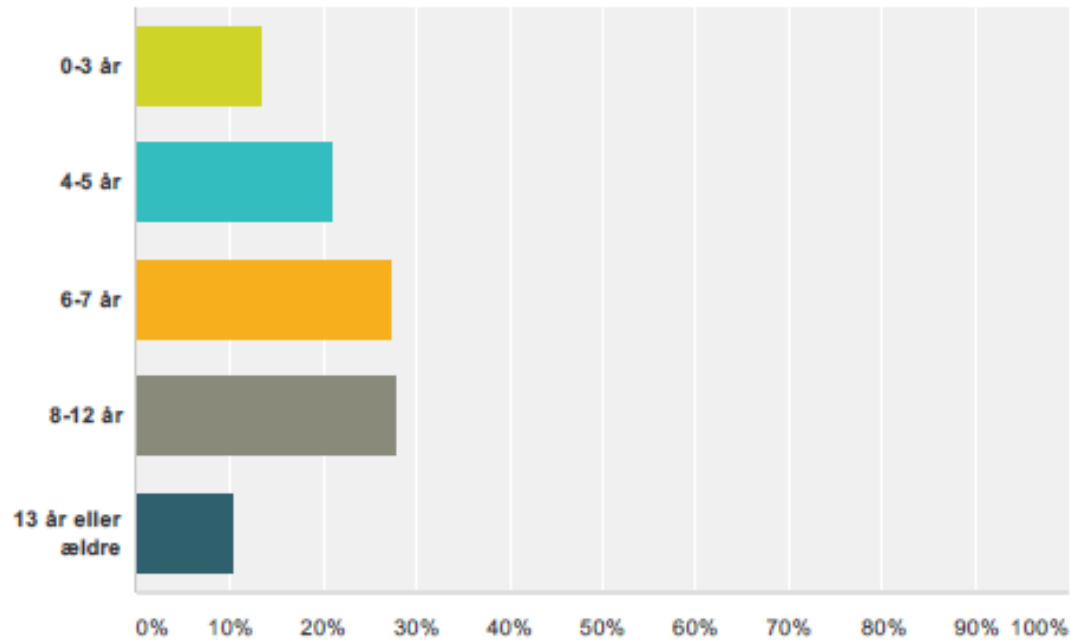
Besvaret: 2.461 Sprunget over: 0



Svarvalg	Besvarelser
Region Nordjylland	9,75% 240
Region Midtjylland	21,45% 528
Region Syddanmark	23,97% 590
Region Sjælland	22,27% 548
Region Hovedstaden	22,55% 555
I alt	2.461

Q4 Alder på primær bil i husstanden

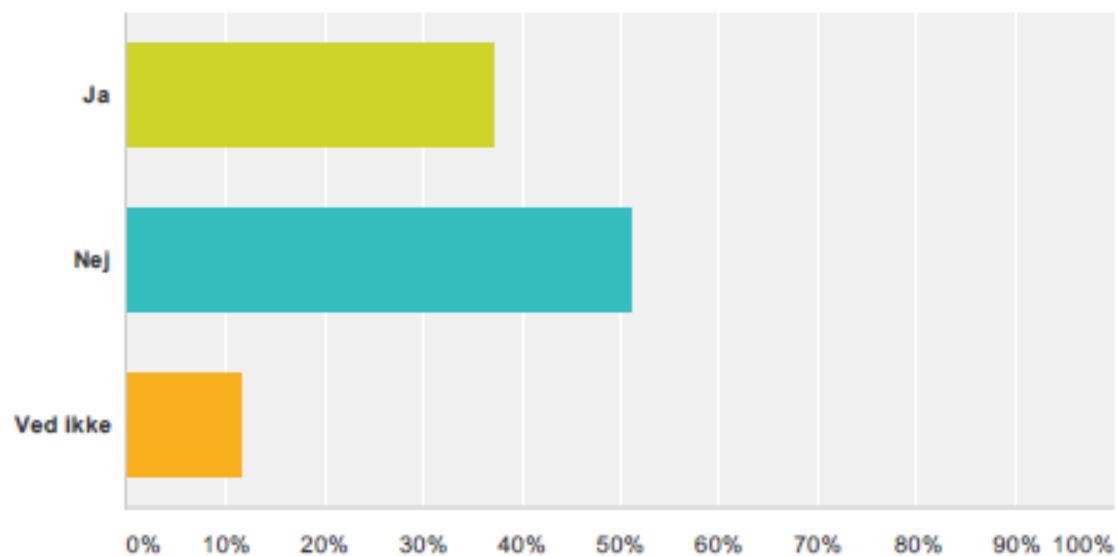
Besvaret: 2.461 Sprunget over: 0



Svarvalg	Besvarelser
0-3 år	13,37% 329
4-5 år	21,17% 521
6-7 år	27,27% 671
8-12 år	27,71% 682
13 år eller ældre	10,48% 258
I alt	2.461

Q10 Skal du på bilferie i sommerferien?

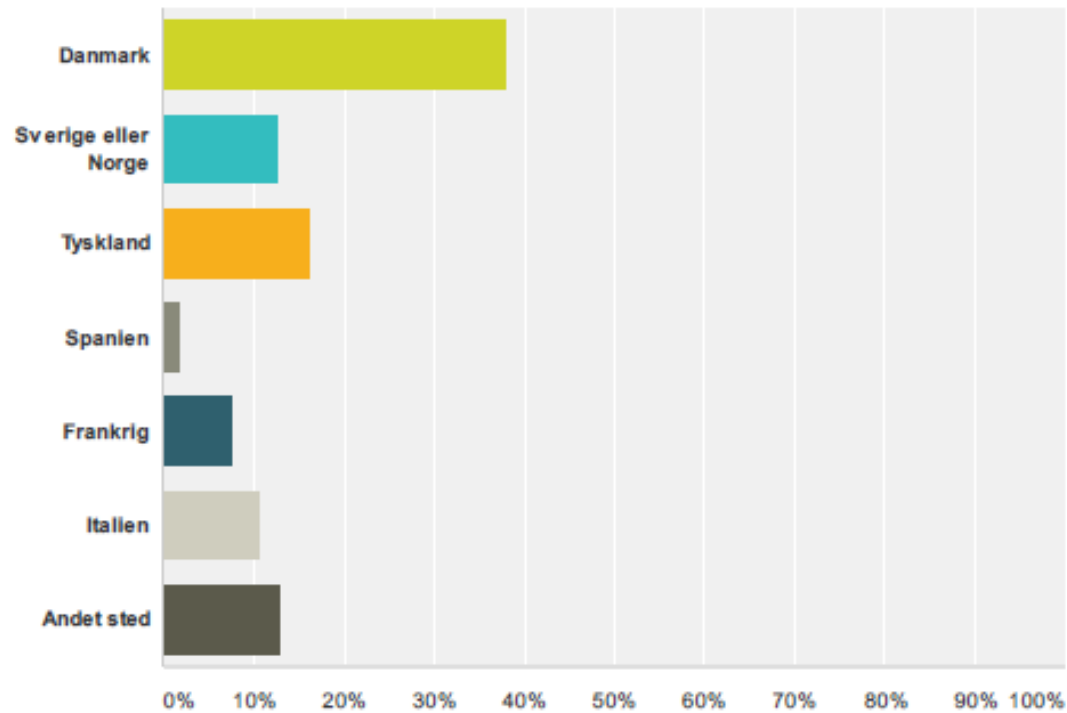
Besvaret: 2.391 Sprunget over: 70



Svarvalg	Besvarelser
Ja	37,14% 888
Nej	51,15% 1.223
Ved ikke	11,71% 280
I alt	2.391

Q11 Hvor går turen hen?

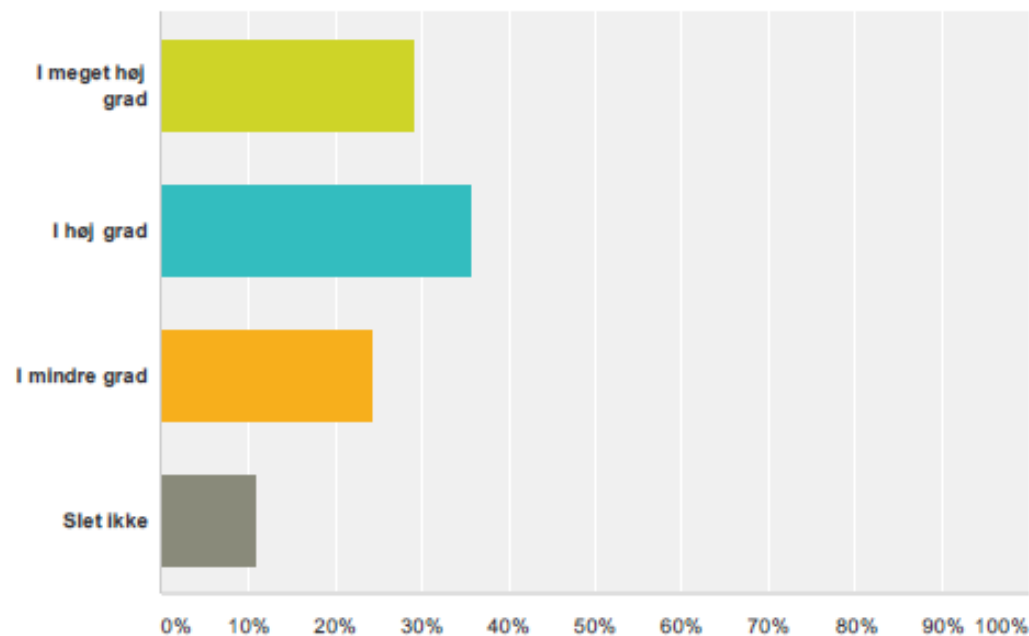
Besvaret: 886 Sprunget over: 1.575



Svarvalg	Besvarelser
Danmark	38,04% 337
Sverige eller Norge	12,75% 113
Tyskland	16,37% 145
Spanien	1,58% 14
Frankrig	7,56% 67
Italien	10,72% 95
Andet sted	12,98% 115
I alt	886

Q13 I hvor høj grad føler du dig mere sikker, hvis bilen undersøges af en professionel bilkyndig person inden afgang?

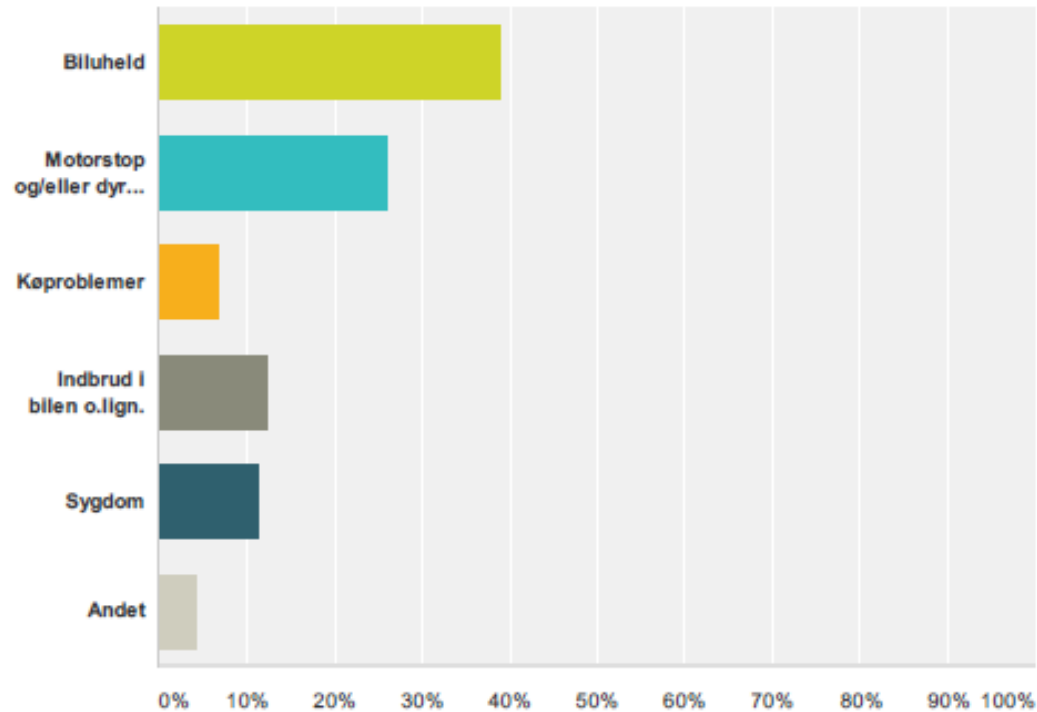
Besvaret: 886 Sprunget over: 1.575



Svarvalg	Besvarelser
I meget høj grad	29,12% 258
I høj grad	35,67% 316
I mindre grad	24,27% 215
Slet ikke	10,95% 97
I alt	886

Q14 Hvad frygter du mest kan ske på en bilferie?

Besvaret: 886 Sprunget over: 1.575



Svarvalg	Besvarelser
Biluheld	39,05% 346
Motorstop og/eller dyre reparationer	26,07% 231
Køproblemer	6,88% 61
Indbrud i bilen o.lign.	12,42% 110
Sygdom	11,17% 99
Andet	4,40% 39
I alt	886