

PRESSEMEDDELELSE

3. september 2010

Ny analyse fra Experian:

Flere konkurser i yderområderne

I løbet af august er 421 virksomheder gået konkurs, hvilket er en stigning på mere end 17 pct. sammenlignet med august sidste år – særligt yderområderne melder om flere konkurser. Til gengæld er antallet af iværksættere stigende. Det viser en ny analyse fra kredit- og analysevirksomheden Experian.

I løbet af august måned har 421 virksomheder måttet give op og dreje nøglen om på grund af konkurs – 17,6 pct. flere end august sidste år. Kigger man på, hvor i landet konkurstillene stiger mest, er det Lolland-Falster, Bornholm og Midt- og Vestjylland, der melder om de største relative stigninger i antallet af konkurser i august.

”Antallet af konkurser har i løbet af august været stigende over det meste af landet, men vi kan også se, at nogle områder er hårdere ramt end andre. Kigger vi et år tilbage, er det Bornholm og Lolland-Falster, der udover Færøerne og Grønland, har oplevet de største stigninger i antallet af konkurser,” siger adm. direktør i Experian, Christoffer Spangenberg.

Brancherne *Undervisning, Forsyningsvirksomhed og Kultur, Forlystelser og Sport*, har oplevet de relativt største stigninger i antallet af konkurser sammenlignet med august 2009. Der har været et fald i antallet af konkurser inden for seks brancher med *Landbrug, fiskeri mm.*, som den branche med største relativt fald.

Stigende iværksætterlyst

Trods en stigning i antallet af konkurser blandt danske virksomheder, er der alligevel tegn på gryende optimisme i dansk erhvervsliv.

De seneste fire måneder har der været en stigende interesse for at starte egen virksomhed, og i de første otte måneder af 2010 har der været 133 flere nyetableringer, end der var i 2009. Alene i august er 1.330 nye virksomheder blevet etableret, hvilket er en stigning på 10,9 pct. i forhold til august 2009.

For yderligere oplysninger, kontakt venligst:

Presseansvarlig, Bente Risvig, tlf. 30 35 97 96 og email bente.risvig@experian.com

FAKTAARK
EXPERIAN KONKURSSTATISTIK AUGUST 2010

Kommentarer til regionale konkurser

Der har i august måned 2010 været 421 konkurser. Sammenlignet med august 2009, hvor der var 358 konkurser, svarer det til en stigning på 17,6 pct.. Det er Lolland - Falster, Bornholm og Midt- og Vestjylland der har haft de største relative stigninger i antallet af konkurser i august. Færøerne, Grønland og Sjælland har som de eneste områder faldt i antallet.

Set over de seneste 12 måneder har der været en stigning på 17,7 pct. sammenlignet med de tilsvarende måneder et år tidligere. Færøerne, Bornholm, Grønland og Lolland-Falster har over de seneste 12 måneder haft de største relative stigninger. Ingen områder har haft fald, men Nordjylland er det område, som har haft den mindste stigning.

Område	August 2009	August 2010	Difference %	Sep/Aug 08/09	Sep/Aug 09/10	Difference %
Færøerne	6	0	-100,0	44	112	154,5
Bornholm	0	1	100,0 [⌘]	8	20	150,0
Grønland	1	0	-100,0	16	29	81,3
Lolland - Falster	3	9	200,0	54	79	46,3
Østjylland	65	65	0,0	797	1025	28,6
Sjælland	43	32	-25,6	552	661	19,7
Syddjylland	19	23	21,1	376	439	16,8
Hovedstaden	153	203	32,7	2481	2834	14,2
Midt- og Vestjylland	28	41	46,4	446	503	12,8
Fyn	21	24	14,3	374	408	9,1
Nordjylland	19	23	21,1	389	406	4,4
Ialt	358	421	17,6	5537	6516	17,7

Kilde: Statstidende

[⌘]Tilnærmet størrelse.

Kommentarer til konkurserne fordelt på brancher

Det er brancherne Undervisning, Forsyningsvirksomhed og Kultur, Forlystelser & Sport, der har haft de relativt største stigninger i antallet af konkurser sammenlignet med august 2009. Der har været et fald i antallet af konkurser inden for seks brancher, med Landbrug, fiskeri mm., som den branche med største relativt fald.

Når der ses på de seneste 12 måneder, er det udover den lille branche Råstofindvinding, Undervisning og Pengeinstitutter & Finansielle virksomheder, som har haft den relativt største stigning. Det er branchen Handel, som nominelt har haft flest konkurser i løbet af de sidste 12 måneder. Fast ejendom har som den eneste branche haft nedgang i antallet af konkurser, hvilket skal ses i lyset af, at denne branche for et år siden "toppede" tabellen.

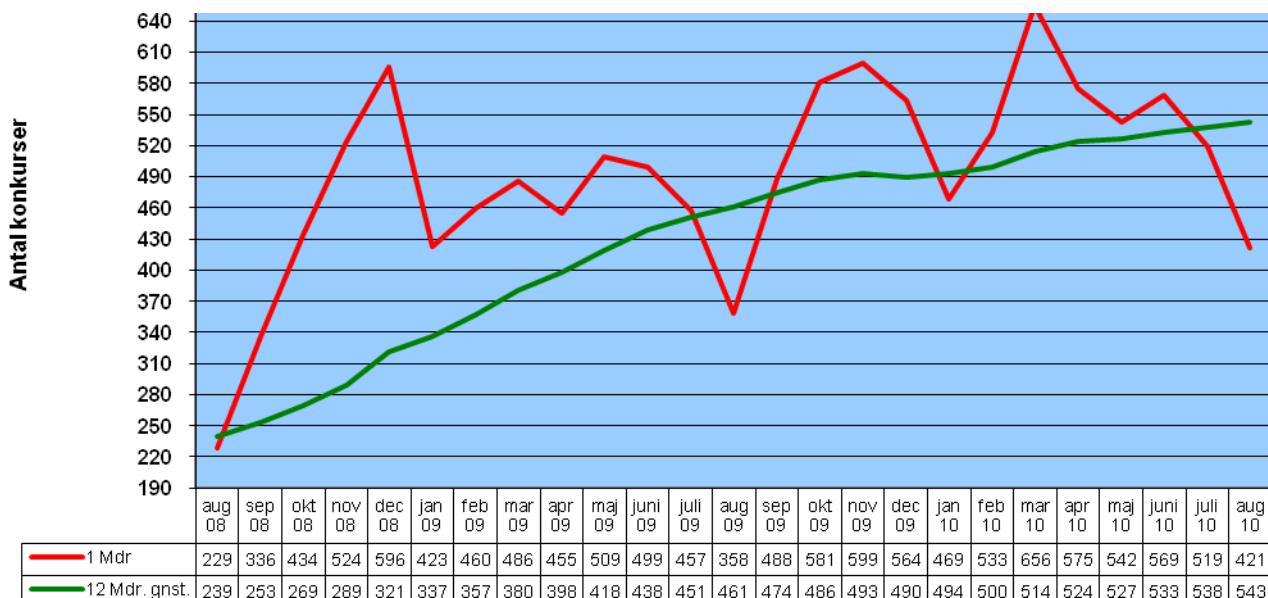
Branche	August 2009	August 2010	Difference %	Sep/Aug 08/09	Sep/Aug 09/10	Difference %
Råstofindvinding	0	1	100,0 [⊠]	2	3	50,0
Undervisning	2	6	200,0	31	44	41,9
Pengeinst. & Finans	50	69	38,0	816	1132	38,7
Forsyningsvirk. mm	0	2	200,0 [⊠]	10	13	30,0
Overnat. & Restauration	16	26	62,5	266	333	25,2
Sundhedsvæsen mm	4	3	-25,0	30	37	23,3
Liberal service mm	25	29	16,0	355	436	22,8
Adm. tjenesteydelser	18	32	77,8	325	395	21,5
Fremstillingsvirk.	26	24	-7,7	357	423	18,5
Handel	71	81	14,1	1089	1290	18,5
Inform. & Kommunikation	18	17	-5,6	219	258	17,8
Andre serviceydelser	4	3	-25,0	69	78	13,0
Bygge og anlæg	68	73	7,4	980	1089	11,1
Landbrug, fisk., mm	7	5	-28,6	70	76	8,6
Kultur, Foryst. Sport	2	5	150,0	54	57	5,6
Transport	15	19	26,7	308	319	3,6
Fast ejendom	29	24	-17,2	498	452	-9,2
Ikke oplyst	3	2	-33,3	58	81	39,7
I alt	358	421	17,6	5537	6516	17,7

Kilde: Statstidende

[⊠]Tilnærmet størrelse.

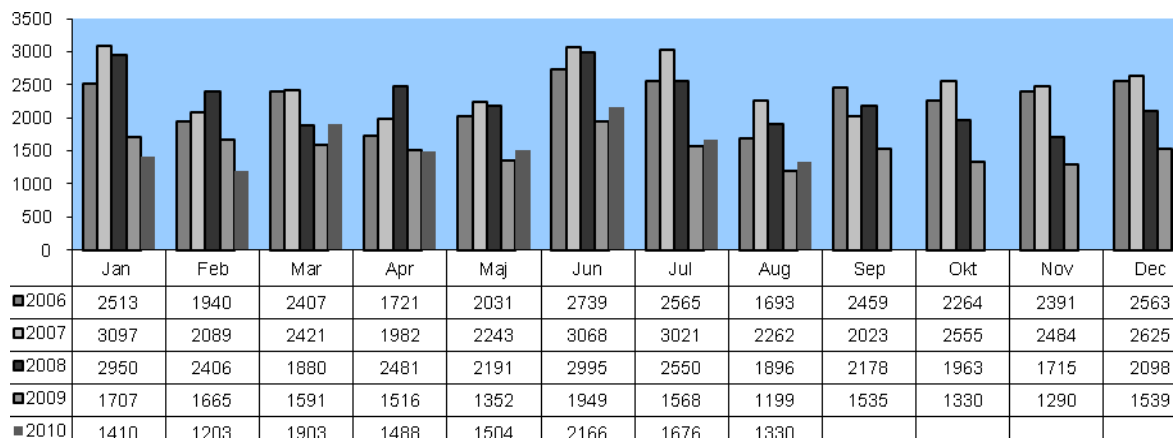
Kommentar til udvikling i det løbende gennemsnit

De 421 konkurer i august har bevirket, at 12-måneders gennemsnittet er steget til 543 og dermed det højeste tal for 12-måneders gennemsnittet i den tid, hvor Experian har lavet statistikken. For to år siden var niveauet 239.



Kommentar til udviklingen i nyetablerede selskaber

Nye selskaber dækker over alle virksomheder, der får et CVR-nummer hos Erhvervs & Selskabsstyrelsen, og vil typisk være af formen A/S, ApS, I/S og AMBA. Det er således ikke et udtryk for etableringen af alle virksomheder i Danmark.



Antal nyetablerede selskaber	2005	2006	2007	2008	2009	2010
I alt	22.299	27.286	29.870	27.303	18.241	21.680
Vækst %	22,7	22,4	9,5	-8,6	-33,2	4,3*

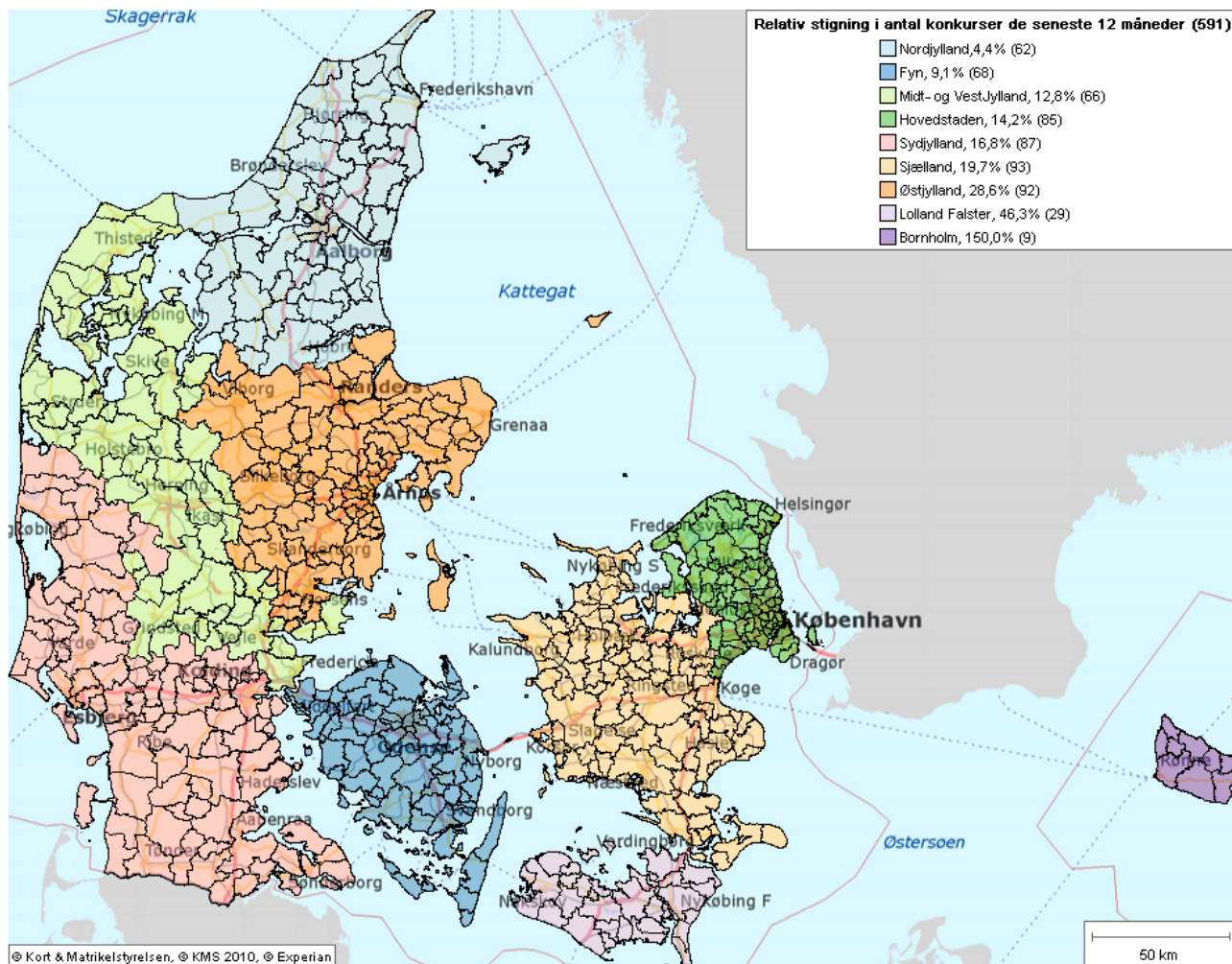
* 8 måneder. % angiver estimeret udvikling for hele året.

Kilde: Erhvervs & Selskabsstyrelsen

Antallet af nyetablerede selskaber i august 2010 var på 1.330, hvilket er en stigning på 10,9% i forhold til august 2009. De fire sidste måneder har vist en stigende interesse for at etablere nye selskaber, og i de første otte måneder af 2010 har der samlet set været 133 flere nyetableringer end i de første otte måneder af 2009.

En simpel fremskrivning af årets første otte måneder, til at omfatte hele 2010, viser at der estimeres en stigning på godt 4,3 pct., men det skal tages med det forbehold, at der kun er målt på de første otte måneder af 2010.

Relativ stigning i antal konkurer for de seneste 12 måneder. Geografisk opdelt.



Område-definitioner:

Område	Postnummer-interval
Hovedstaden	1000-3670
Bornholm	3700-3790
Sjælland	4000-4793
Lolland - Falster	4800-4990
Fyn	5000-5985
Syddjylland	6000-6990
Midt- og Vestjylland	7000-7990
Østjylland	8000-8990
Nordjylland	9000-9990
Grønland	3900-3995
Færøerne	0100-0970

Branchedefinitioner til konkursstatistik*

NAVN	INDHOLD AF BRANCHEN I HOVEDTRÆK
LANDBRUG, FISK MM.	Landbrug, jagt, skovbrug og fiskeri.
RÅSTOFINDVINDING	Indvinding af mineraler i fast-, flydende- og luftform: olie, gas, kul, sten, ler, kridt, kalk, tørv, jern m.m.
FREMSTILLINGSVIRKSIMHED	Fremstilling af fødevarer, tobak, tekstiler, beklædning, læder, træ, papir, kemisk fremstilling, maskiner, IT-udstyr, medicinsk udstyr, transportmidler, møbler mm.
FORSYNINGSVIRKSOMHED MM.	El, gas, vand & varmforsyning, produktion og salg.
BYGGE & ANLÆGSINDUSTRI	Bygge & anlægsindustri generelt. Herunder alle typer af håndværksvirksomhed.
HANDEL	Detailhandel og engroshandel generelt.
TRANSPORT	Transport og godshåndtering. Passager- og godstransport på land, i luften og på søen.
OVERNATNING & RESTAURATION	Hotel & restaurationsvirksomhed generelt, inkl. f.eks. campingpladser og cateringvirksomhed.
INFORMATION & KOMMUNIKATION	Produktion og formidling af information. Salg af midler til udsendelse eller formidling af disse produkter samt data-, kommunikations-, it-, databehandlings- og informationsvirksomhed.
PENGEINST. & FINANS	Pengeinstitutter, finansiering, realkreditinstitutioner, forsikringsselskaber. Finansielle holdingselskaber og investeringsvirksomheder er også i denne branche.
FAST EJENDOM	Virksomhed ifm. fast ejendom, udlejning, salg og administration. Herunder også mæglere.
LIBERAL SERVICE MM.	Specialiserede liberale, videnskabelige og tekniske tjenesteydelser. F.eks. advokater, revisorer, reklamevirk., dyrlæger m.m.
ADM. TJENESTEYDELSER	Ikke specialiserede tjenesteydelser. F.eks. Udlejning og leasing af materielle og ikke-finansielle immaterielle aktiver, Rejsebureauer, vagtvirksomhed
OFFENTLIG FORVALTNING OG ADM. UNDERVISNING	Medtages ikke Både offentlige og private undervisningsinstitutioner, kursusvirksomhed m.m.
SUNDHEDSVÆSEN MM.	Sundhedsvæsen og sociale foranstaltninger. Indeholder

offentlige som private sundhedsvirksomheder, som f.eks. hospitaler, læger, tandlæger terapeuter m.m., og sociale institutioner, som f.eks. vuggestuer, børnehaver og dagcentre.

KULTUR, FORLYST. & SPORT	Drift af museer, spillevirksomhed, sport og fritidsaktiviteter.
ANDRE SERVICEYDELSER	En opsamlingsbranche der omfatter: Organisationer, reparation af bl.a. computere, husholdningsmaskiner mm. Og personlige serviceydelser, som frisør.
PRIVATE HUSHOLDNINGER	Medtages ikke
EKSTRATERRITORIALE ORG.	Medtages ikke
UOPLYSTE	Ingen information om brancheforhold

*Brancherne bygger på EU's brancheklassifikation.

Om Experians konkursstatistik

Experian er leverandør af data, og Experians månedlige konkursstatistik er således baseret udelukkende på de faktiske konkurstal i en given måned. Statistikken udarbejdes på tiende år efter samme metode, og konkurstallene kan derfor sammenlignes direkte tilbage i tiden. Den ny brancheopdeling fra januar 2008 betyder dog, at en eventuel sammenligning af branchefordelingerne henover dette tidspunkt skal tages med et vist forbehold.