

FAKTAARK

Experian konkursstatistik maj 2010

Kommentarer til regionale konkurer

Der har i maj måned 2010 været 542 konkurer. Sammenlignet med maj 2009, hvor der var 509 konkurer, svarer det til en stigning på 6,5 pct. Det er Midt- og Vestjylland, Sydjylland og Hovedstaden, der har haft de største relative stigninger i antallet af konkurer i maj. Fyn, Lolland-Falster og Østjylland, har haft færre konkurer end for et år siden. Set over de seneste 12 måneder, har der været en stigning på 25,9 pct. sammenlignet med tilsvarende måneder et år tidligere. Færøerne, Grønland, Bornholm og Østjylland har over de seneste 12 måneder haft den største relative stigning. Ingen områder har haft fald, men Nordjylland er det område som har haft den mindste stigning.

Område	Maj 2009	Maj 2010	Difference %	Juni/Maj 08/09	Juni/Maj 09/10	Difference %
Færøerne	2	2	0,0	32	117	265,6
Grønland	0	0	0,0	19	28	47,4
Bornholm	2	2	0,0	11	15	36,4
Østjylland	91	80	-12,1	724	979	35,2
Sjælland	51	51	0,0	491	651	32,6
Midt- og Vestjylland	33	52	57,6	396	494	24,7
Fyn	35	25	-28,6	326	405	24,2
Sydjylland	31	36	16,1	355	437	23,1
Lolland - Falster	9	7	-22,2	55	67	21,8
Hovedstaden	225	257	14,2	2253	2709	20,2
Nordjylland	30	30	0,0	359	419	16,7
Ialt	509	542	6,5	5021	6321	25,9

Kilde: Statstidende

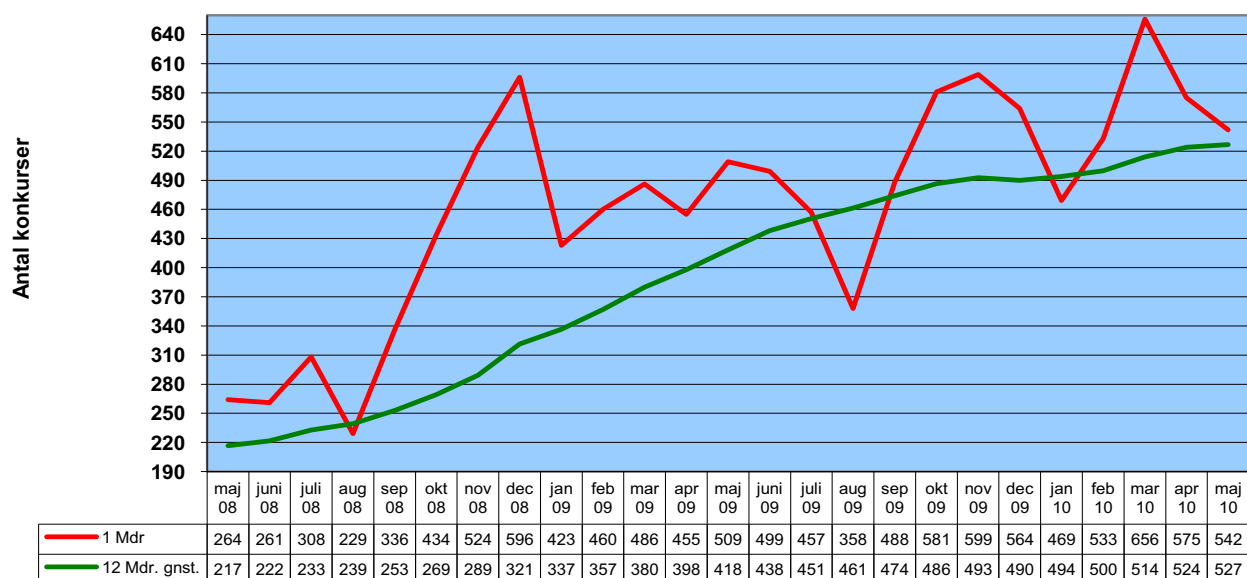
Kommentarer til konkurerne fordelt på brancher

Det er de mindre brancher Undervisning og Sundhedsvæsen, der har haft de relativt største stigninger i antallet af konkurer sammenlignet med maj 2009. Der har været et fald i antallet af konkurer indenfor Forsyningsvirksomhed, Andre Serviceydelser og Landbrug, Fisk mm..

Når der ses på de seneste 12 måneder, er det Råstofindvinding, Fremstillingsvirksomhed og Pengeinstitutter & Finansielle virksomheder, som har haft den relativt største stigning. Det er branchen Handel, som nominelt har haft flest konkurer i løbet af de sidste 12 måneder. Kultur, forlystelser & Sport har haft en nedgang i konkurer.

Branche	Maj	Maj	Difference	Juni/Maj	Juni/Maj	Difference
	2009	2010	%	08/09	09/10	%
Råstofindvinding	0	0	0,0	1	3	200,0
Fremstillingsvirk.	28	36	28,6	297	431	45,1
Pengeinst. & Finans	84	103	22,6	736	1053	43,1
Undervisning	1	3	200,0	28	40	42,9
Landbrug, fisk., mm	5	3	-40,0	57	80	40,4
Sundhedsvæsen mm	1	3	200,0	26	35	34,6
Liberal service mm	44	37	-15,9	314	418	33,1
Inform. & Kommunikation	24	17	-29,2	195	249	27,7
Handel	98	111	13,3	992	1248	25,8
Adm. tjenesteydelser	30	33	10,0	300	377	25,7
Transport	25	20	-20,0	267	326	22,1
Overnat. & Restauration	18	31	72,2	256	305	19,1
Bygge og anlæg	90	90	0,0	922	1065	15,5
Andre serviceydelser	5	2	-60,0	67	77	14,9
Fast ejendom	46	45	-2,2	449	470	4,7
Forsyningsvirk. mm	1	0	-100,0	11	11	0,0
Kultur, Foryst. Sport	3	3	0,0	57	53	-7,0
ikke oplyst	6	5	-16,7	46	80	73,9
I alt	509	542	6,5	5021	6321	25,9

Kilde: Statstidende

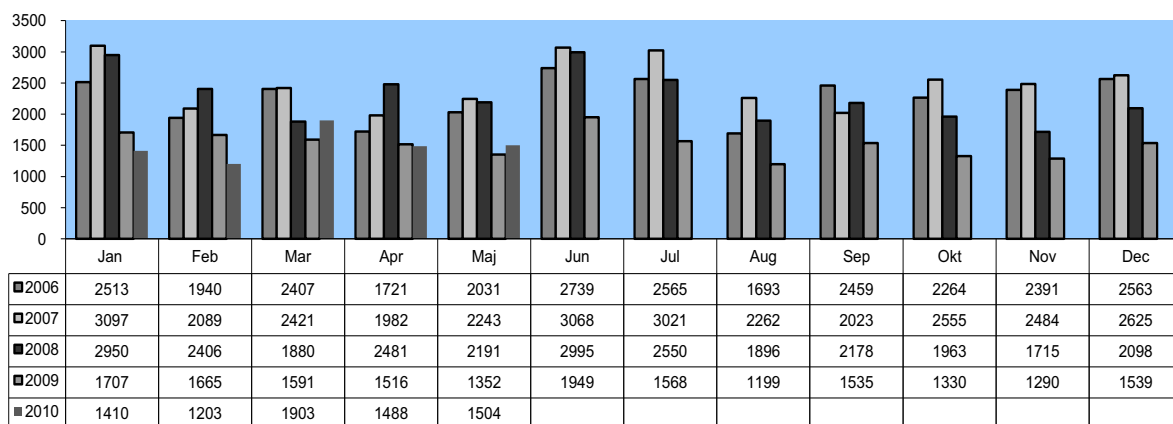


Kommentar til udvikling i det løbende gennemsnit

Maj måneds 542 konkurser har bevirket, at 12 måneders gennemsnittet er steget til 527, hvilket er det højeste tal for 12 måneders gennemsnittet i den tid, Experian har udarbejdet statistikken. For to år siden var niveauet omkring de 220.

Kommentar til udviklingen i nyetablerede selskaber

Nye selskaber dækker over alle virksomheder, der får et CVR-nummer hos Erhvervs & Selskabsstyrelsen, og vil typisk være af formen A/S, ApS, I/S og AMBA. Det er således ikke et udtryk for etableringen af alle virksomheder i Danmark.



Antal nyetablerede selskaber	2005	2006	2007	2008	2009	2010
I alt	22.299	27.286	29.870	27.303	18.241	7.508
Vækst %	22,7	22,4	9,5	-8,6	-33,2	-1,2*

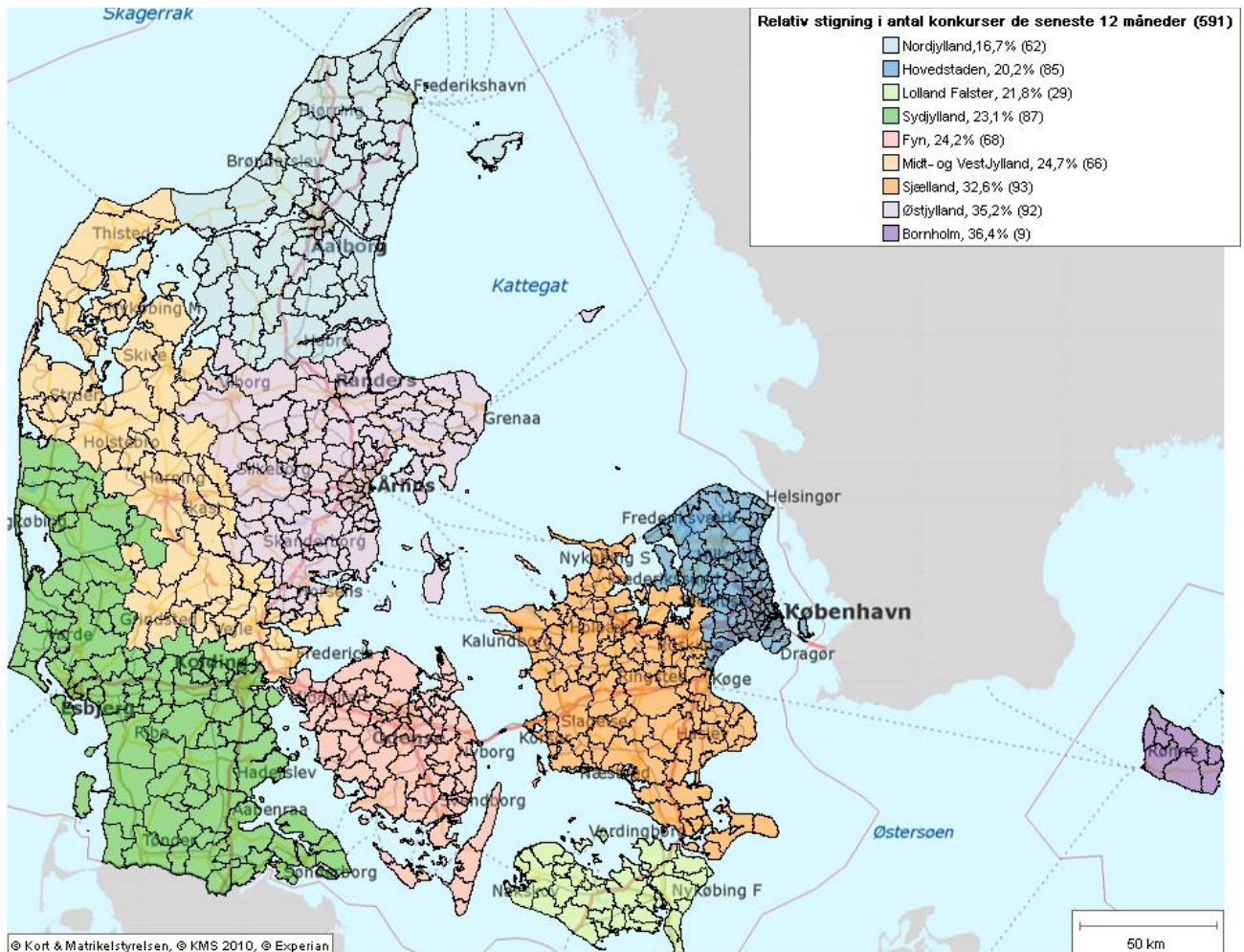
* 5 måneder. % angiver estimeret udvikling for hele året.

Kilde: Erhvervs & Selskabsstyrelsen

Antallet af nyetablerede selskaber i maj 2010 var på 1.504, hvilket er en stigning på 11,2 pct. i forhold til maj 2009. Det er positivt, at der er lidt fremgang at spore i interessen for at etablere selskaber, men de første fem måneder af 2010 ligger stadig lavere end de første fem måneder af 2009, med godt fire pct.

En simpel fremskrivning af etableringerne i årets første fem måneder, der omfatter hele 2010, viser et estimeret fald på godt en pct., men det skal selvfølgelig tages med det forbehold, at det kun bygger på årets fem første måneder.

Relativ stigning i antal konkurser for de seneste 12 måneder. Geografisk opdelt.



Område-definitioner:

Område	Postnummer interval
Hovedstaden	1000-3670
Bornholm	3700-3790
Sjælland	4000-4793
Lolland - Falster	4800-4990
Fyn	5000-5985
Syddjylland	6000-6990
Midt- og Vestjylland	7000-7990
Østjylland	8000-8990
Nordjylland	9000-9990
Grønland	3900-3995
Færøerne	0100-0970

Branchedefinitioner til konkursstatistik*

NAVN	INDHOLD AF BRANCHEN I HOVEDTRÆK
LANDBRUG, FISK MM.	Landbrug, jagt, skovbrug og fiskeri.
RÅSTOFINDVINDING	Indvinding af mineraler i fast-, flydende- og luftform: olie, gas, kul, sten, ler, kridt, kalk, tørv, jern m.m.
FREMSTILLINGSVIRKSIMHED	Fremstilling af fødevarer, tobak, tekstiler, beklædning, læder, træ, papir, kemisk fremstilling, maskiner, IT-udstyr, medicinsk udstyr, transportmidler, møbler mm.
FORSYNINGSVIRKSOMHED MM.	El, gas, vand & varmforsyning, produktion og salg.
BYGGE & ANLÆGSINDUSTRI	Bygge & anlægsindustri generelt. Herunder alle typer af håndværksvirksomhed.
HANDEL	Detailhandel og engroshandel generelt.
TRANSPORT	Transport og godshåndtering. Passager- og godstransport på land, i luften og på søen.
OVERNATNING & RESTAURATION	Hotel & restaurationsvirksomhed generelt, inkl. f.eks. campingpladser og cateringvirksomhed.
INFORMATION & KOMMUNIKATION	Produktion og formidling af information. Salg af midler til udsendelse eller formidling af disse produkter samt data-, kommunikations-, it-, databehandlings- og informationsvirksomhed.
PENGEINST. & FINANS	Pengeinstitutter, finansiering, realkreditinstitutioner, forsikringsselskaber. Finansielle holdingselskaber og investeringsvirksomheder er også i denne branche.
FAST EJENDOM	Virksomhed ifm. fast ejendom, udlejning, salg og administration. Herunder også mæglere.
LIBERAL SERVICE MM.	Specialiserede liberale, videnskabelige og tekniske tjenesteydelser. F.eks. advokater, revisorer, reklamevirk., dyrlæger m.m.
ADM. TJENESTEYDELSER	Ikke specialiserede tjenesteydelser. F.eks. Udlejning og leasing af materielle og ikke-finansielle immaterielle aktiver, Rejsebureauer, vagtvirksomhed

OFFENTLIG FORVALTNING OG ADM. UNDERVISNING	Medtages ikke Både offentlige og private undervisningsinstitutioner, kursusvirksomhed m.m.
SUNDHEDSVÆSEN MM.	Sundhedsvæsen og sociale foranstaltninger. Indeholder offentlige som private sundhedsvirksomheder, som f.eks. hospitaler, læger, tandlæger terapeuter m.m., og sociale institutioner, som f.eks. vuggestuer, børnehaver og dagcentre.
KULTUR, FORLYST. & SPORT	Drift af museer, spillevirksomhed, sport og fritidsaktiviteter.
ANDRE SERVICEYDELSER	En opsamlingsbranche der omfatter: Organisationer, reparation af bl.a. computere, husholdningsmaskiner mm. Og personlige serviceydelser, som frisør.
PRIVATE HUSHOLDNINGER	Medtages ikke
EKSTRATERRITORIALE ORG.	Medtages ikke
UOPLYSTE	Ingen information om brancheforhold

*Brancherne bygger på EU's brancheklassifikation.

Om Experians konkursstatistik

Experian er leverandør af data, og Experians månedlige konkursstatistik er således baseret udelukkende på de faktiske konkurstal i en given måned. Statistikken udarbejdes på tiende år efter samme metode, og konkurstallene kan derfor sammenlignes direkte tilbage i tiden. Den ny brancheopdeling fra januar 2008 betyder dog, at en eventuel sammenligning af branchefordelingerne henover dette tidspunkt skal tages med et vist forbehold.