



GK Gruppen AS

2. kvartal 2021

Kvartalspresentasjon

31. august 2021



Innhold

- 01. Om GK Gruppen**
- 02. Høydepunkter 2. kvartal**
- 03. Økonomi første halvår**
- 04. Helse, miljø og sikkerhet**

Om GK Gruppen



En av Skandinavias ledende tekniske entreprenører og servicepartnere



GK Gruppen ble etablert i 1964



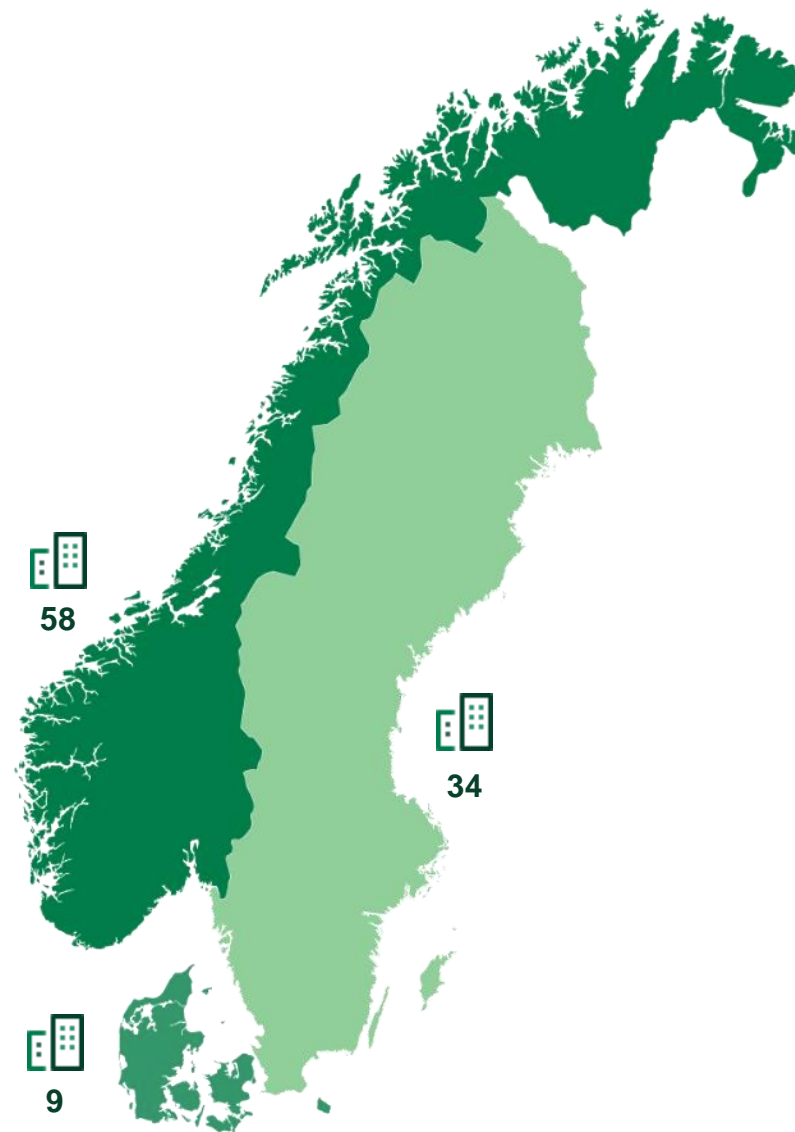
Vi er 3 010 medarbeidere på 101 kontorer i Skandinavia



Vi har over 40 000 serviceoppdrag per år



Vi har over 3 000 prosjekter per år



Våre fag og tjenester bidrar til energieffektive løsninger

Som ledende totalteknisk leverandør og servicepartner sørger vi for at **bygg fungerer optimalt** gjennom hele livsløpet. Vi bidrar til **energieffektive løsninger** i nye, så vel som eksisterende bygninger og jobber med alt fra rådgivning og design til installasjon, drift og service.

Våre tjenester inkluderer totalteknisk entrepriser, teknisk drift, service og vedlikehold og energirådgivning og -ledelse.



Kule og
varmepumpe



Rør



Byggautomasjon



Elektro



Ventilasjon





VISJON

GK skal være et klimaforbilde

Vår næring står for 40 % av energibruken og klimagassutslippene, og det kan vi ikke fortsette med. Vi må begynne med oss selv ved å gå foran som et godt eksempel. Det er en forpliktelse som har konsekvenser for våre handlinger og produktene og tjenestene vi leverer.

MISJON

Vi bygger bærekraftige samfunn for generasjoner

Hvorfor? Fordi noen må gå foran og ta ansvar. Fordi verden står ovenfor enorme klimautfordringer. Utfordringer ingen kan løse alene, men sammen kan vi gjøre mye. Å være et klimaforbilde er en annerkjennelse andre vil gi oss om vi lykkes med handlinger som teller for å bygge bærekraftige samfunn for generasjoner.

Våre verdier

Inkluderende

I GK deler vi vår kunnskap og erfaring, og anerkjenner hverandres fag og virkelighet. Vi verdsetter mangfold som er viktig for å skape en god arbeidsplass. I GK lar vi oss inspirere av ulikheter, og gjennom åpenhet, respekt og samhandling bygger vi gjensidig tillit. Slik skaper vi et bærekraftig arbeidsmiljø for generasjoner.

Nysgjerrig

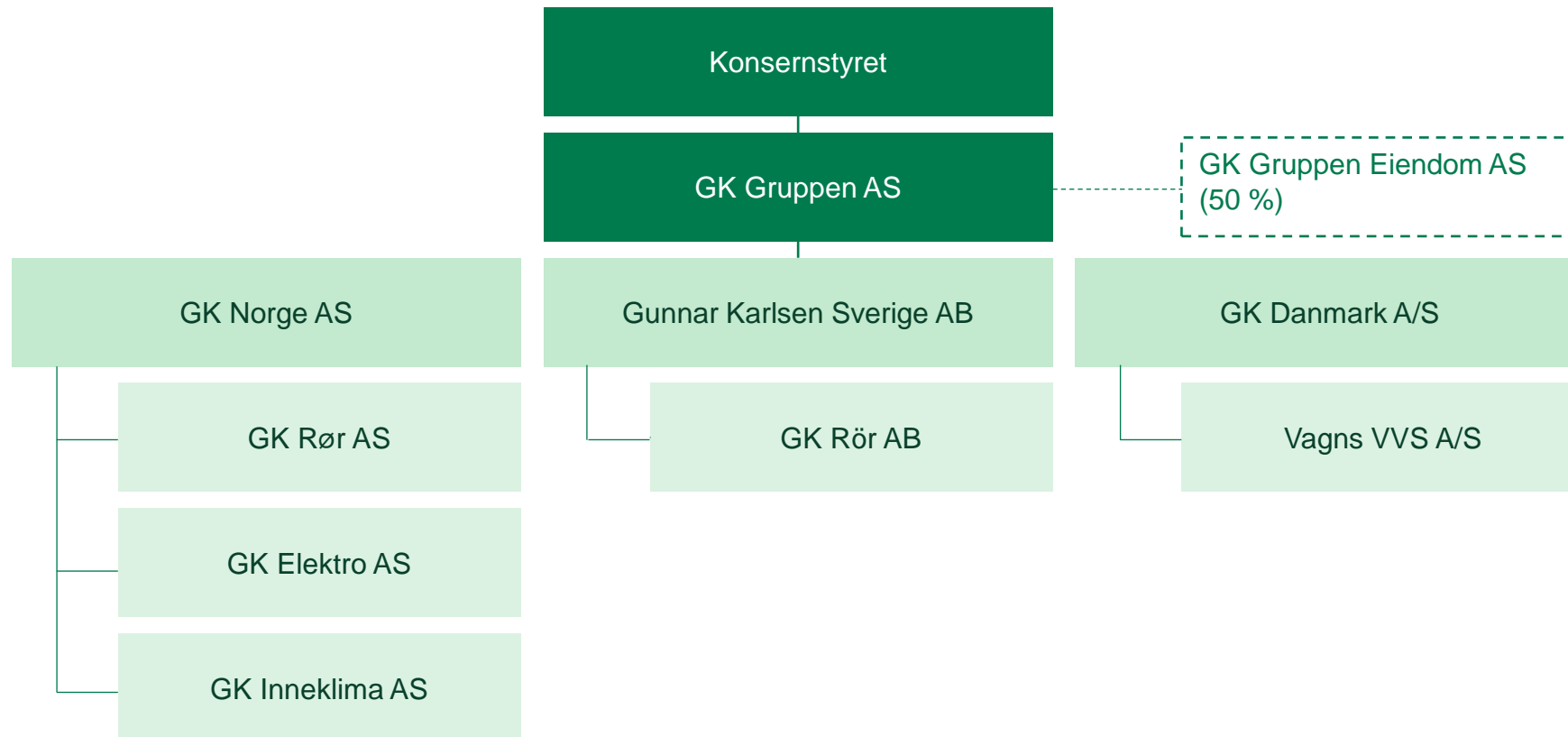
Nysgjerrighet er fundamentet i all innovasjon, og innovasjon er nødvendig for utvikling. Derfor er vi nysgjerrige på eget og andres fag og hvordan vi kan samarbeide for å skape mer effektive, lønnsomme og klimavennlige løsninger som bidrar til bærekraftige samfunn for generasjoner.

Ansvarlig

Å være ansvarlig handler om det vi er og det vi gjør. Vi er til å stole på og vi gjør det vi sier vi skal gjøre. Slik bygger vi tillit og tillit er grunnleggende for å bygge gode relasjoner. Vi er alle ansvarlig for å skape et trygt og godt arbeidsmiljø hvor vi tar vare på hverandre. Derfor handler vi ansvarlig overfor våre kollegaer, våre kunder og samfunnet rundt oss. Og sammen er vi ansvarlig for at vi er en langsiktig, verdiskapende og skikkelig virksomhet som utvikler bærekraftige løsninger for neste generasjon.

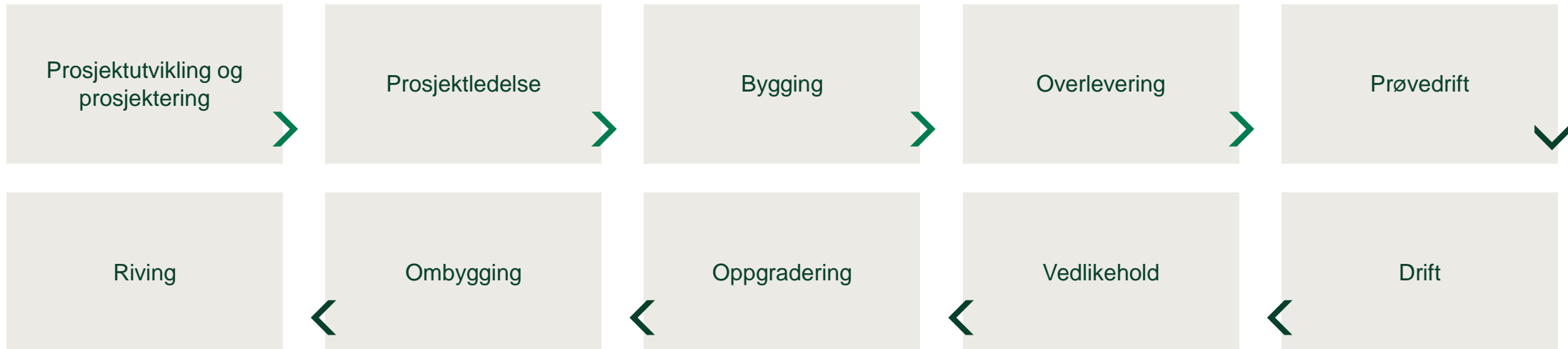


Konsernstruktur



Rådgivende entreprenør og driftspartner

Rådgivende **entreprenør** – ivaretar verdiene i alle byggets livsfaser



Rådgivende **driftspartner** – bygg som skal fungere optimalt gjennom hele byggets livssyklus

GKs historie

> **1964**

GK etableres av Kristian Nordberg

> **1967**

Gunnar Karlsen inn som deleier

> **1981**

Familien Karlsen overtar 100 % av aksjene

> **1985**

GK omsetter for 200 mill. kroner

> **1998**

GK etableres i Sverige

> **2002**

GK omsetter for 1 mrd. kroner

> **2005**

GK etableres i Danmark

> **2012**

GK omsetter for 3 mrd. kroner

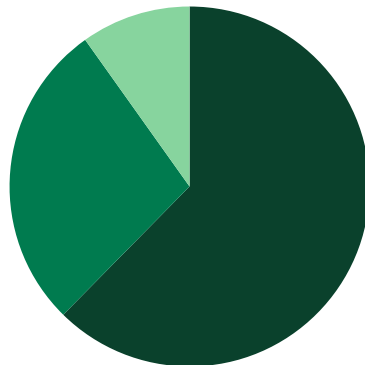
> **2019**

GK omsetter for 6,3 mrd. kroner

Nøkkeltall 2020

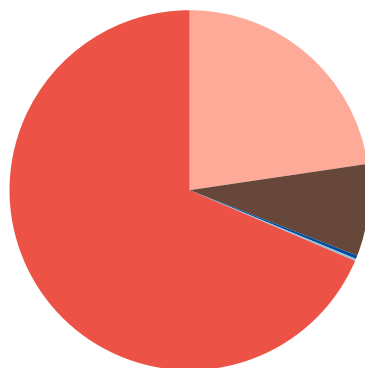
Driftsinntekter per land

■ Norge	3 764 MNOK
■ Sverige	1 676 MNOK
■ Danmark	594 MNOK



Driftsinntekter per fagområde

■ Rørleggervirksomhet	1 367 MNOK
■ Elektrovirksomhet	498 MNOK
■ Sikkerhetstjenester	18 MNOK
■ Eiendomsdrift	11 MNOK
■ Ventilasjon	4 137 MNOK



DRIFTSINNTEKTER



6 051 MNOK

EBITDA



157 MNOK

RESULTAT FØR SKATT



88 MNOK

ORDRERESERVE



2 497 MNOK

ANTALL ANSATTE



3 010

H1-VERDI



7,98

Høydepunkter 1. halvår 2021



GK Gruppen | Nøkkeltall

Første halvår 2021

DRIFTSINNTEKTER



2 906 MNOK
(3 195 MNOK)

EBITDA



53 MNOK
(88 MNOK)

RESULTAT FØR SKATT



27 MNOK
(46 MNOK)

ORDRERESERVE



3 004 MNOK
(2 815 MNOK)

KOMMENTARER

- Godt første halvår, og god fremdrift på organisasjonsendring og utviklingsprosjekter.
- GK i Norge hadde et godt første halvår, med forbedret lønnsomhet, spesielt innen rørvirksomheten. Selskapet gjennomfører en omfattende omorganisering.
- I Sverige bidrar en koronapåvirket topplinje, restrukturering og estimatendring av prosjekter til redusert resultat i første halvår sammenlignet med året før.
- Danmark leverer stabilt resultat i tråd med forventningene.
- God ordrereseerve som øker nesten 7 prosent.

(Per første halvår 2020)

Utvalgte høydepunkter fra 2. kvartal



- GK skal levere ventilasjon og bygningsautomasjon til et nybygg ved Nye Førde sykehus i en samspillskontrakt med Veidekke.
- GK i Danmark tar grep for å øke kjønnsbalansen i næringen og ansetter sin første kvinnelige lærling.
- GK i Sverige har inngått en rammeavtale med Sundsvall kommune om ventilasjonsarbeid, både som entreprise og service. I avtalen inngår også arbeid for de kommunale selskapene Sundsvall Energi, Mitt Sverige Vatten samt Mitthem.
- De fem danske kommunene Silkeborg, Herning, Ikast/Brande, Fredericia og Svendborg har inngått en 4-årig serviceavtalen med GK i Danmark om drift og vedlikehold av kommunenes ventilasjonsanlegg, med fokus på energieffektivisering og optimal drift.
- GK i Norge skal levere komplette elektrotekniske installasjoner til det nye Tøyenbadet som skal bli Oslos største badeanlegg. Anlegget vil bestå av et innendørsanlegg, et utendørsanlegg og en fullverdig flerbrukshall. Kultur- og idrettsbygg Oslo KF er byggherre.
- GK har levert sin andre ESG-/bærekraftsrapport og med det fasit for oppnådd utslippsreduksjon i 2020 og resultater for alle ESG-indikatorene.

Resultatregnskap

1. halvår 2021



GK Gruppen | Resultatregnskap

Første halvår 2021

MNOK	1.1.-30.6.2021	1.1.-30.6.2020	Helår 2020
Driftsinntekter	2 906	3 195	6 051
Varekost og innleie	1 344	1 626	2 771
Bruttofortjeneste	1 562	1 569	3 280
Bruttomargin	53,8 %	49,1 %	54,2 %
Personalkostnader	1 197	1 188	2 352
Andre driftskostnader	312	293	771
EBITDA	53	88	157
Av- og nedskrivning	26	41	69
EBIT	27	46	89
Finansposter	1	0	0
Resultat før skatt (EBT)	27	46	88

KOMMENTARER

- Driftsinntekter ble 2,9 mrd. NOK første halvår. Inntektsendringen er blant annet relatert til koronapåvirkning i markedet.
- Lavere material- og innleiekostnad gir likevel bedre bruttomargin første halvår.
- Underliggende drift er på nivå med i fjor. Engangskostnader knyttet til omorganisering og restrukturering i deler av virksomheten, samt nedestimering av prosjekt, belaster driftsresultatet.

* Tallene er ikke revidert

Helse, miljø og sikkerhet





HMS | Oppsummering Q2

- Nedgang i arbeidsulykker og ulykkesrelatert fravær i 2. kvartal.
- Totalt 10 arbeidsulykker i konsernet - resulterer i totalt 169 fraværsdager.
- Lavere H1-verdi og F-verdi i Q2 og for rullerende siste 12 mnd sammenlignet med foregående kvartal.
 - H1 = 8,48 (BNLs normtall er 5,41)
 - F = 112,81 (BNLs normtall er 111,22)
- Stort fokus på ulykkesforebyggende adferd og læring fra hendelser.
- Nytt elæringskurs om HMS for alle ansatte lanseres september 2021.